

Projekt Zagospodarowania Terenu

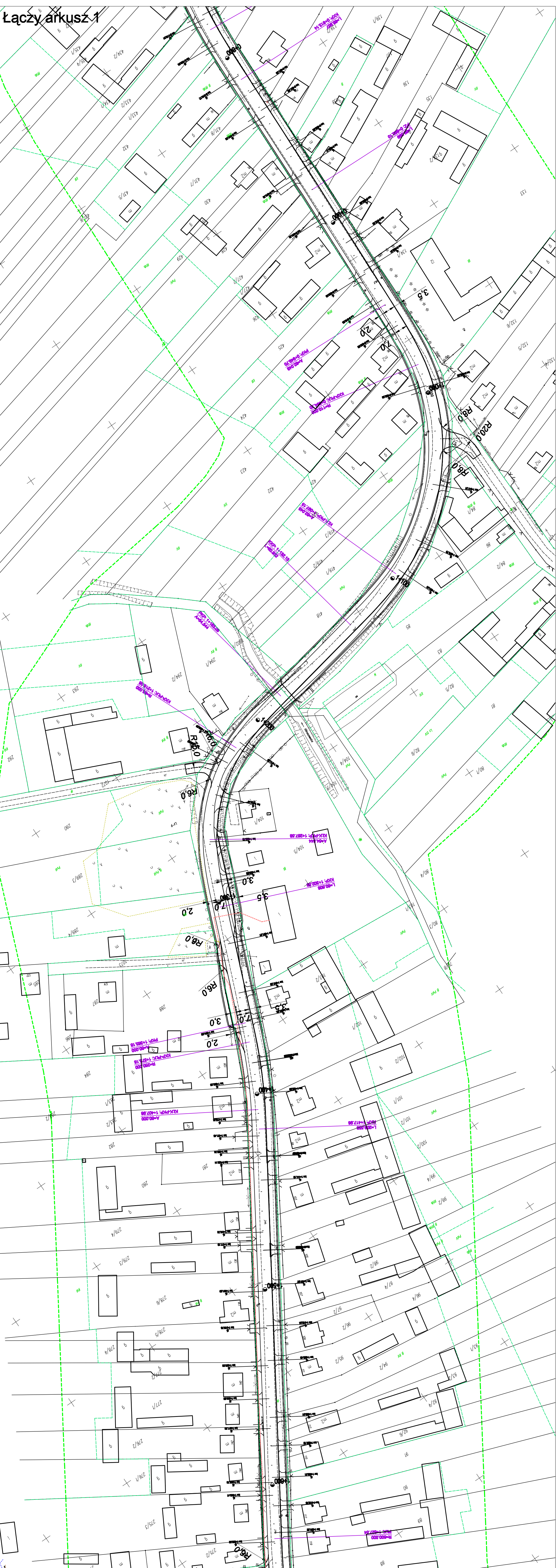
Skala 1:1000

Budowa i rozbudowa drogi wojewódzkiej nr 668
w m. Klimaszewica

LEGENDA:

- Granica działek
- Projektowane:
 - Nawierzchnia drogi
 - Nawierzchnia z trawą na poboczu
 - Nawierzchnia chodnika
 - Nawierzchnia ścieżki rowerowej
 - Nawierzchnia ciągu pieszo-rowerowego
 - Zieleńiec
 - Kawęcza jaskółki
 - Kawęczki lamusowy typu ciężkiego budowa
 - Obszary bezkarnego sadzenia

Łączy arkusz 1









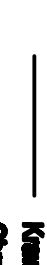
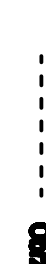

Projekt Zagospodarowania Terenu skala 1:1000

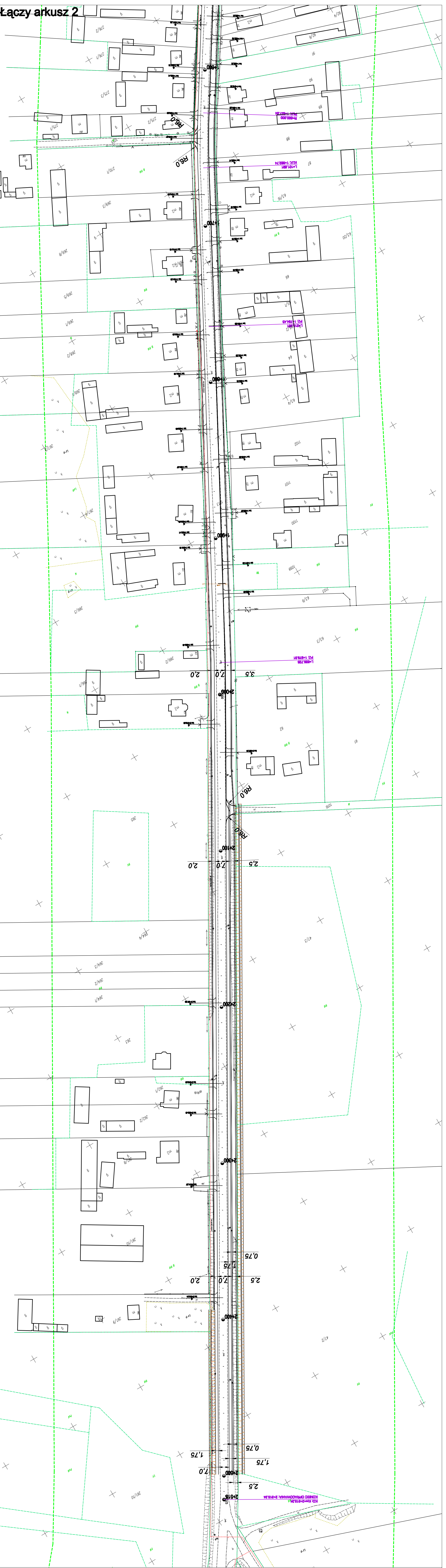
Budowa i rozbudowa drogi wojewódzkiej nr 688
w m. Klimaszewica

LEGENDA:

Granica działek

Projektowane:

-  Granica działek
-  Nawierzchnia drogi
-  Nawierzchnia z trawą pobocza
-  Nawierzchnia chodnika
-  Nawierzchnia szesti rownowej
-  Nawierzchnia dęgu pieszco-ciepłownego
-  Zieleniec
-  Kształtek lamowy typu dęgiu żabim
-  Oznaczo lustrzane szlakiem



Łączy arkusz 2

KOMI
 Projektowanie i wykonanie robót budowlanych
 ul. 274 Słowacka, 44-100 Gliwice
 tel. 71 78 11 11, fax 71 78 11 12
 NIP: 632-201-172, REGON: 141000000

Proszona Projektowa KOMI Sp. z o.o.
 ul. 274 Słowacka, 44-100 Gliwice
 tel. 71 78 11 11, fax 71 78 11 12
 NIP: 632-201-172, REGON: 141000000

INWESTOR: **BIURO INŻYNIERSTWA I ARCHITECTURY**

OPRACOWANIE: **WYKONANIE**

STADIUM: **PROJEKT**

BRANŻA/PROJEKTANT: **DRUGA**

NR. UMOWY: **20**

PROJEKTANT: **DRUGA**

INŻYNIER: **DRUGA**